

Economia e legislazione d'impresa (LM-77) Università degli Studi di TRENTO

Scheda Unica Annuale - Soddisfazione per il corso di studio concluso e condizione occupazionale dei laureati

Opzioni:

I dati **non includono** i laureati di corsi equivalenti dell'ordinamento D.M. n. 509/1999.
 I dati sono confrontati con il totale della **classe di laurea del complesso degli atenei**.

Soddisfazione per il corso di studio concluso

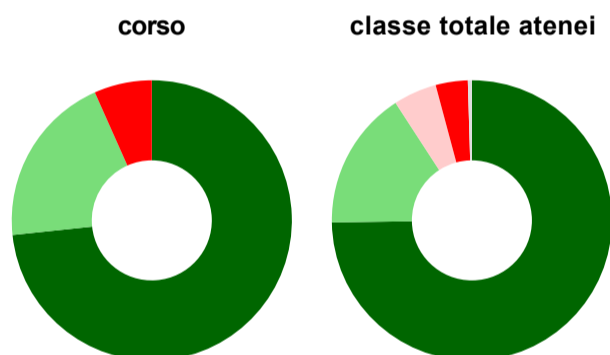
dati aggiornati ad aprile 2023

Ateneo: **Università degli Studi di TRENTO - laurea magistrale biennale**
 Classe: **scienze economico-aziendali (LM-77)**
 Corso: **economia e legislazione d'impresa (LM-77)**

Laureati nell'anno solare 2022 (*valori assoluti*)
 Laureati: **36**
 Intervistati: **35**
 Collettivo esaminato^(a): **31** [scheda di dettaglio](#)

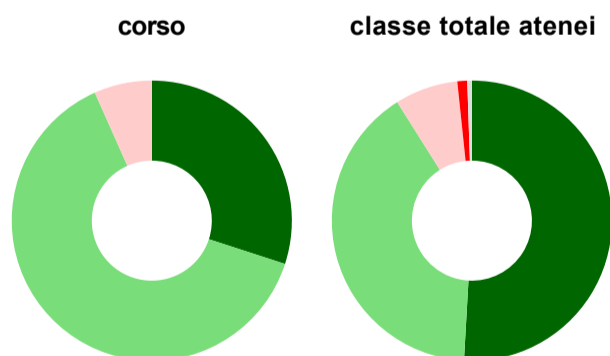
^(a) Per una migliore confrontabilità della documentazione, si riportano i dati relativi ai **soli laureati che si sono iscritti al corso di laurea in anni recenti**, cioè a partire dal 2019: 31 di cui 30 intervistati.

Hanno frequentato regolarmente



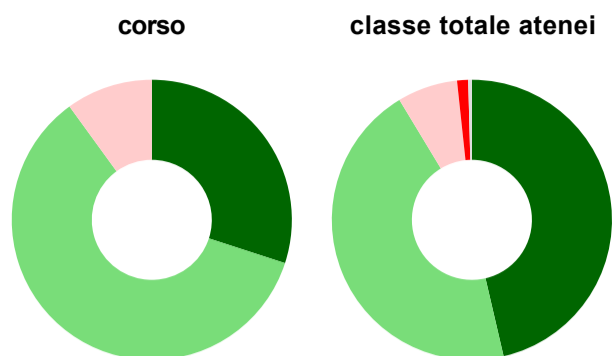
	corso	classe totale atenei
più del 75% degli insegnamenti previsti	73,3%	74,8%
tra il 50% e il 75%	20,0%	16,1%
tra il 25% e il 50%	-	5,0%
meno del 25%	6,7%	3,7%
non rispondono	-	0,5%
Totale	100%	100%

Hanno ritenuto il carico di studio degli insegnamenti adeguato alla durata del corso di studio



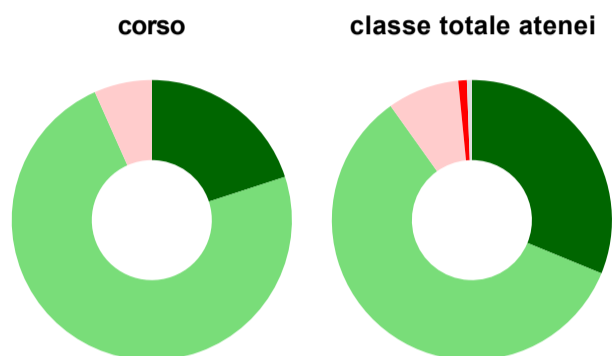
	corso	classe totale atenei
decisamente sì	30,0%	50,9%
più sì che no	63,3%	40,1%
più no che sì	6,7%	7,3%
decisamente no	-	1,1%
non rispondono	-	0,5%
Totale	100%	100%

Hanno ritenuto l'organizzazione degli esami (appelli, orari, informazioni, prenotazioni, ...) soddisfacente



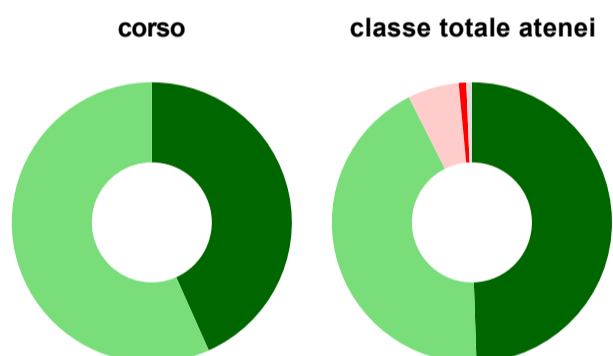
	corso	classe totale atenei
sempre o quasi sempre	30,0%	46,4%
per più della metà degli esami	60,0%	45,0%
per meno della metà degli esami	10,0%	7,0%
mai o quasi mai	-	1,3%
non rispondono	-	0,4%
Totale	100%	100%

Sono soddisfatti dei rapporti con i docenti in generale



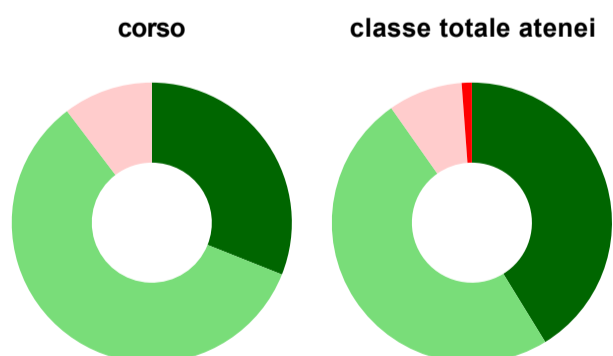
	corso	classe totale atenei
decisamente sì	20,0%	31,2%
più sì che no	73,3%	58,9%
più no che sì	6,7%	8,3%
decisamente no	-	1,0%
non rispondono	-	0,6%
Totale	100%	100%

Sono complessivamente soddisfatti del corso di laurea



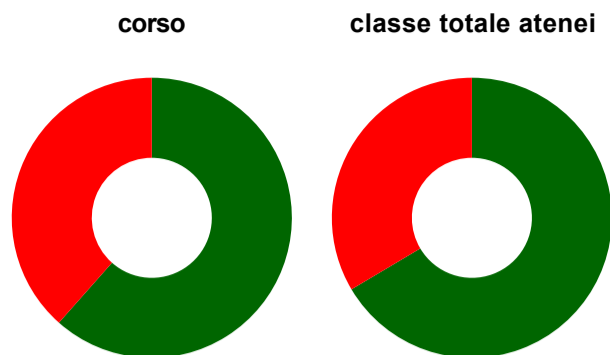
	corso	classe totale atenei
decisamente sì	43,3%	49,5%
più sì che no	56,7%	43,1%
più no che sì	-	5,9%
decisamente no	-	0,9%
non rispondono	-	0,6%
Totale	100%	100%

Valutazione delle aule



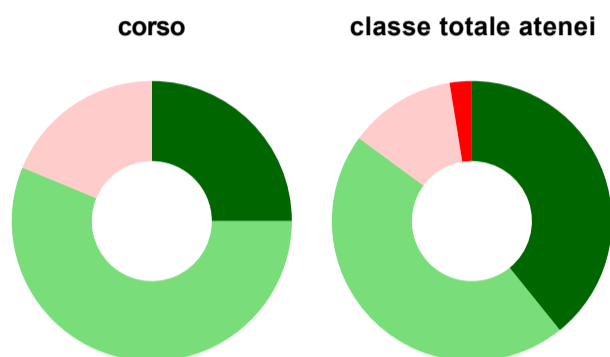
	corso	classe totale atenei
Hanno utilizzato le aule:	96,7%	92,7%
Valutazione (per 100 fruitori):		
sempre o quasi sempre adeguate	31,0%	41,2%
spesso adeguate	58,6%	49,0%
raramente adeguate	10,3%	8,6%
mai adeguate	-	1,2%
Totale	100%	100%

Valutazione delle postazioni informatiche



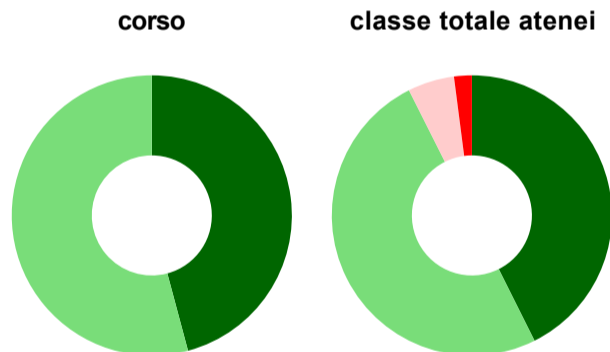
	corso	classe totale atenei
Hanno utilizzato le postazioni informatiche:	43,3%	59,0%
Valutazione (per 100 fruitori):		
in numero adeguato	61,5%	66,5%
in numero inadeguato	38,5%	33,5%
Totale	100%	100%

Valutazione delle attrezzature per le altre attività didattiche (laboratori, attività pratiche, ...)



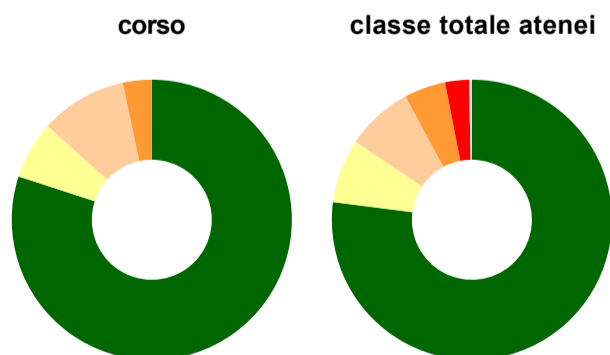
	corso	classe totale atenei
Hanno utilizzato le attrezzature per le altre attività didattiche (laboratori, attività pratiche, ...):	53,3%	59,1%
Valutazione (per 100 fruitori):		
sempre o quasi sempre adeguate	25,0%	39,2%
spesso adeguate	56,3%	45,9%
raramente adeguate	18,8%	12,4%
mai adeguate	-	2,6%
Totale	100%	100%

Valutazione dei servizi di biblioteca (prestito/consultazione, orari di apertura, ...)



	corso	classe totale atenei
Hanno utilizzato i servizi di biblioteca (prestito/consultazione, orari di apertura, ...):	80,0%	74,1%
Valutazione (per 100 fruitori):		
decisamente positiva	45,8%	42,6%
abbastanza positiva	54,2%	50,0%
abbastanza negativa	-	5,4%
decisamente negativa	-	2,0%
Totale	100%	100%

Si iscriverebbero di nuovo all'università?



	corso	classe totale atenei
sì, allo stesso corso dell'Ateneo	80,0%	77,0%
sì, ma ad un altro corso dell'Ateneo	6,7%	7,4%
sì, allo stesso corso, ma in un altro Ateneo	10,0%	7,7%
sì, ma ad un altro corso e in un altro Ateneo	3,3%	4,8%
non si iscriverebbero più all'università	-	2,7%
non rispondono	-	0,3%
Totale	100%	100%

Condizione occupazionale

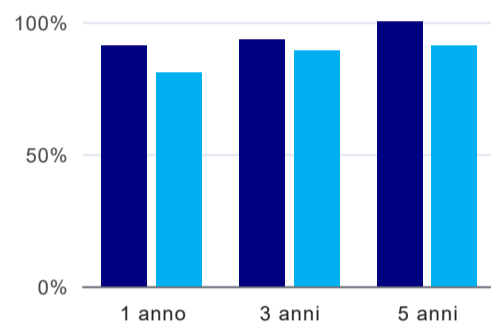
Anno di indagine: **2022**
dati aggiornati ad aprile 2023

Ateneo: **Università degli Studi di TRENTO - laurea magistrale biennale**
Classe: **scienze economico-aziendali (LM-77)**
Corso: **economia e legislazione d'impresa (LM-77)**

(valori assoluti)	Laureati	Intervistati	Collettivo esaminato ^(b)	
Laureati del 2021 a 1 anno:	40	27	11	scheda di dettaglio
Laureati del 2019 a 3 anni:	42	25	15	scheda di dettaglio
Laureati del 2017 a 5 anni:	31	18	12	scheda di dettaglio

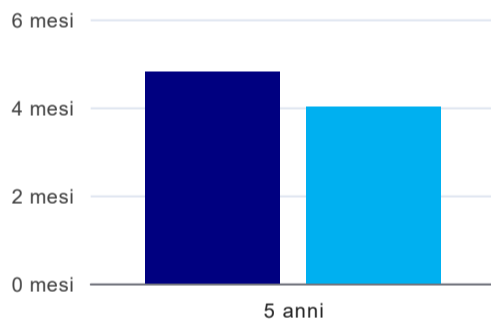
(b) Per una migliore confrontabilità della documentazione, si riportano i dati relativi ai **solli laureati che non lavoravano al momento della laurea**.

Tasso di occupazione



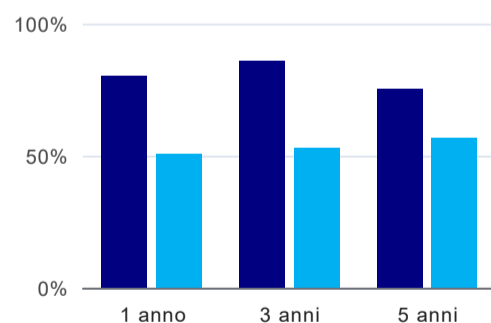
	1 anno	3 anni	5 anni
corso	90,9%	93,3%	100,0%
classe totale atenei	80,8%	89,3%	91,0%

Tempi di ingresso nel mercato del lavoro, dall'inizio della ricerca al reperimento del primo lavoro (medie, in mesi)⁽¹⁾



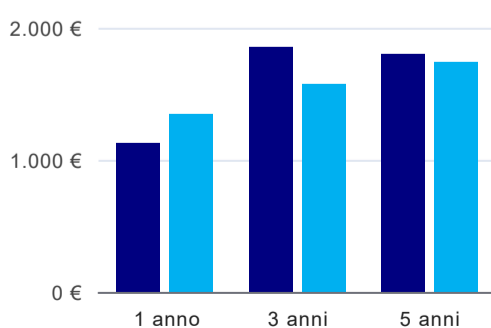
	1 anno	3 anni	5 anni
corso			4,8 mesi
classe totale atenei			4,0 mesi

Occupati che, nel lavoro, utilizzano in misura elevata le competenze acquisite con la laurea⁽¹⁾



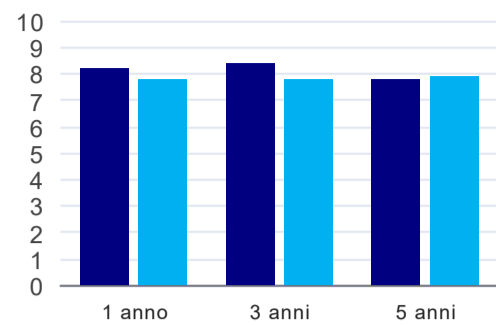
	1 anno	3 anni	5 anni
corso	80,0%	85,7%	75,0%
classe totale atenei	50,7%	52,7%	56,6%

Retribuzione mensile netta (medie, in euro)⁽¹⁾



	1 anno	3 anni	5 anni
corso	1.126€	1.855€	1.801€
classe totale atenei	1.342€	1.569€	1.737€

Soddisfazione per il lavoro svolto (medie, scala 1-10)⁽¹⁾



	1 anno	3 anni	5 anni
corso	8,2	8,4	7,8
classe totale atenei	7,8	7,8	7,9

⁽¹⁾ A partire dall'indagine 2022 l'indicatore è calcolato su tutti coloro che dichiarano di svolgere un'attività, anche di formazione, purché retribuita. Per le indagini precedenti, invece, è calcolato sui soli laureati che dichiarano di svolgere un'attività lavorativa retribuita, purché non si tratti di un'attività di formazione post-laurea. È pertanto necessario prestare molta cautela nel confronto dei risultati ottenuti in anni di rilevazione differenti.

Economia e legislazione d'impresa (LM-77) Università degli Studi di TRENTO

Scheda Unica Annuale - Soddisfazione per il corso di studio concluso e condizione occupazionale dei laureati

Opzioni:

I dati **non includono** i laureati di corsi equivalenti dell'ordinamento D.M. n. 509/1999.

I dati sono confrontati con il totale della **classe di laurea** della medesima ripartizione territoriale.

Soddisfazione per il corso di studio concluso

dati aggiornati ad aprile 2023

Ateneo: **Università degli Studi di TRENTO - laurea magistrale biennale**

Classe: **scienze economico-aziendali (LM-77)**

Corso: **economia e legislazione d'impresa (LM-77)**

Ripartizione territoriale sede del corso: **Nord-Est**

Laureati nell'anno solare 2022 (*valori assoluti*)

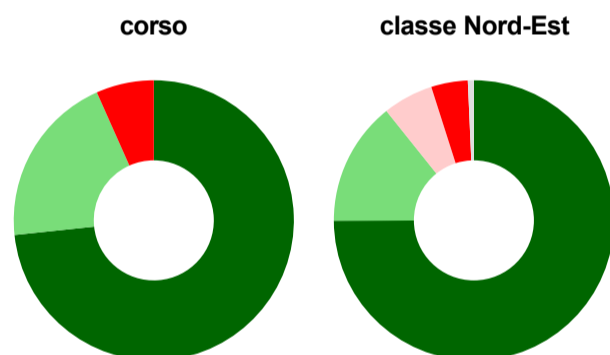
Laureati: **36**

Intervistati: **35**

Collettivo esaminato^(a): **31** [scheda di dettaglio](#)

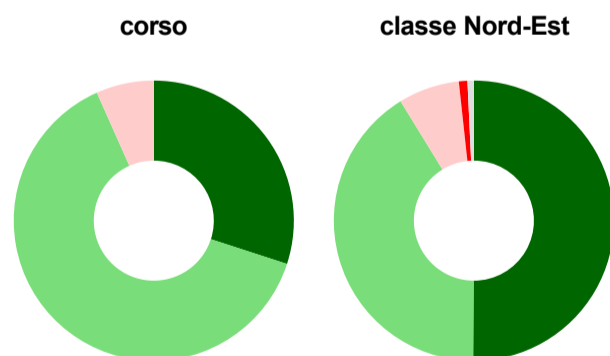
(a) Per una migliore confrontabilità della documentazione, si riportano i dati relativi ai **solli laureati che si sono iscritti al corso di laurea in anni recenti**, cioè a partire dal 2019: 31 di cui 30 intervistati.

Hanno frequentato regolarmente



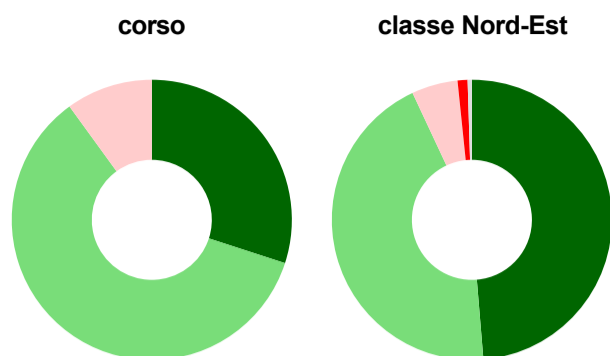
	corso	classe Nord-Est
più del 75% degli insegnamenti previsti	73,3%	75,0%
tra il 50% e il 75%	20,0%	14,3%
tra il 25% e il 50%	-	5,8%
meno del 25%	6,7%	4,2%
non rispondono	-	0,7%
Totale	100%	100%

Hanno ritenuto il carico di studio degli insegnamenti adeguato alla durata del corso di studio



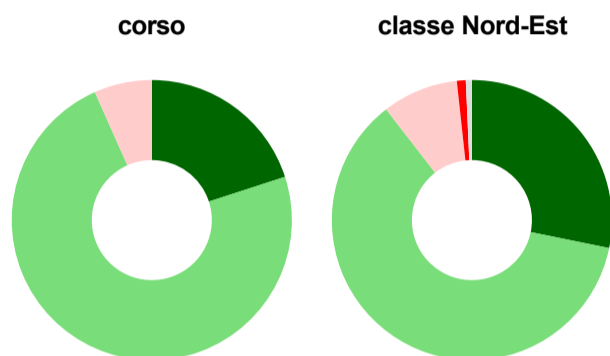
	corso	classe Nord-Est
decisamente sì	30,0%	50,1%
più sì che no	63,3%	41,1%
più no che sì	6,7%	7,0%
decisamente no	-	1,0%
non rispondono	-	0,7%
Totale	100%	100%

Hanno ritenuto l'organizzazione degli esami (appelli, orari, informazioni, prenotazioni, ...) soddisfacente



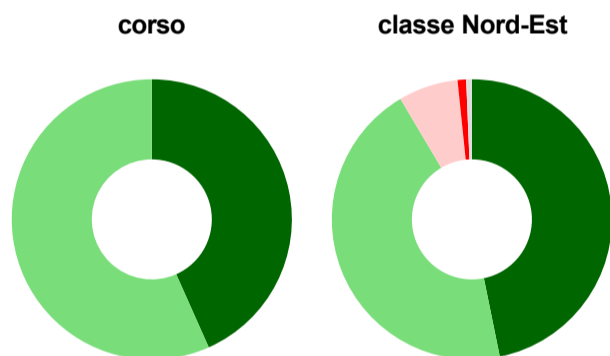
	corso	classe Nord-Est
sempre o quasi sempre	30,0%	48,7%
per più della metà degli esami	60,0%	44,3%
per meno della metà degli esami	10,0%	5,3%
mai o quasi mai	-	1,1%
non rispondono	-	0,5%
Totale	100%	100%

Sono soddisfatti dei rapporti con i docenti in generale



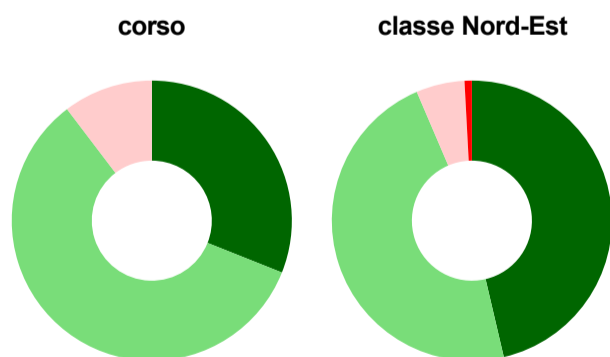
	corso	classe Nord-Est
decisamente sì	20,0%	28,2%
più sì che no	73,3%	61,3%
più no che sì	6,7%	8,8%
decisamente no	-	1,0%
non rispondono	-	0,7%
Totale	100%	100%

Sono complessivamente soddisfatti del corso di laurea



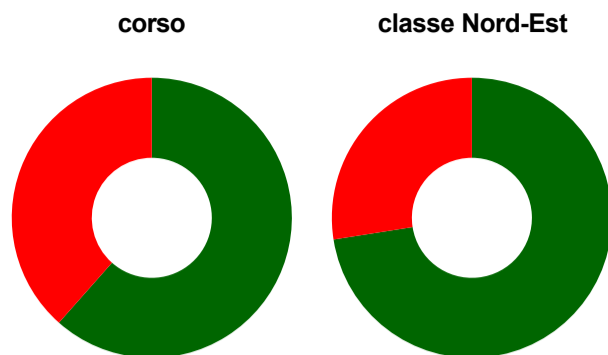
	corso	classe Nord-Est
decisamente sì	43,3%	46,8%
più sì che no	56,7%	44,7%
più no che sì	-	6,9%
decisamente no	-	1,0%
non rispondono	-	0,7%
Totale	100%	100%



Valutazione delle aule



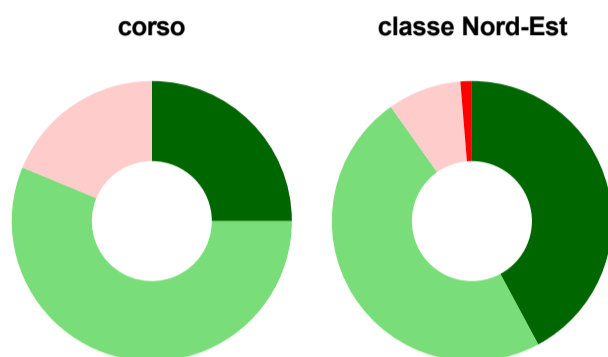
	corso	classe Nord-Est
Hanno utilizzato le aule:	96,7%	92,3%
Valutazione (per 100 fruitori):		
sempre o quasi sempre adeguate	31,0%	46,3%
spesso adeguate	58,6%	47,2%
raramente adeguate	10,3%	5,6%
mai adeguate	-	0,8%
Totale	100%	100%





Valutazione delle postazioni informatiche



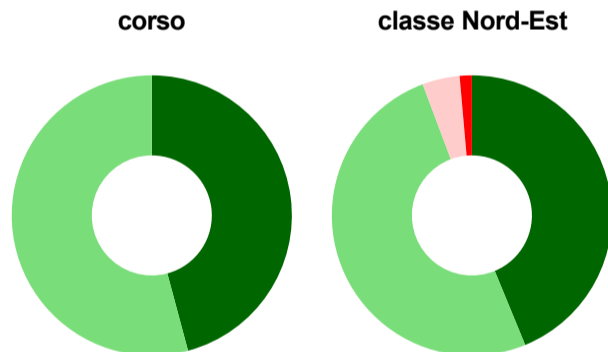
	corso	classe Nord-Est
Hanno utilizzato le postazioni informatiche:	43,3%	50,4%
Valutazione (per 100 fruitori):		
 in numero adeguato	61,5%	72,5%
 in numero inadeguato	38,5%	27,5%
Totale	100%	100%





Valutazione delle attrezzature per le altre attività didattiche (laboratori, attività pratiche, ...)



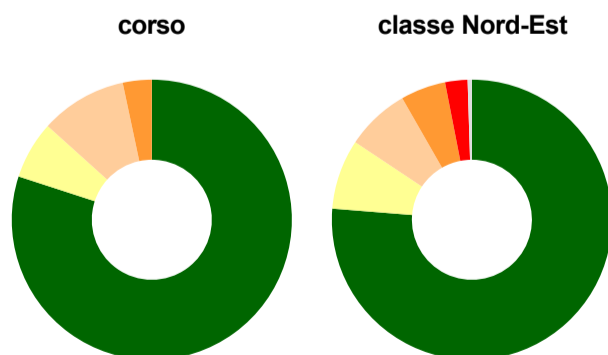
	corso	classe Nord-Est
Hanno utilizzato le attrezzature per le altre attività didattiche (laboratori, attività pratiche, ...):	53,3%	53,0%
Valutazione (per 100 fruitori):		
 sempre o quasi sempre adeguate	25,0%	42,2%
 spesso adeguate	56,3%	48,0%
 raramente adeguate	18,8%	8,5%
 mai adeguate	-	1,3%
Totale	100%	100%







Valutazione dei servizi di biblioteca (prestito/consultazione, orari di apertura, ...)



	corso	classe Nord-Est
Hanno utilizzato i servizi di biblioteca (prestito/consultazione, orari di apertura, ...):	80,0%	73,2%
Valutazione (per 100 fruitori):		
 decisamente positiva	45,8%	43,8%
 abbastanza positiva	54,2%	50,5%
 abbastanza negativa	-	4,3%
 decisamente negativa	-	1,4%
Totale	100%	100%

Si iscriverebbero di nuovo all'università?



	corso	classe Nord-Est
 sì, allo stesso corso dell'Ateneo	80,0%	76,3%
 sì, ma ad un altro corso dell'Ateneo	6,7%	8,1%
 sì, allo stesso corso, ma in un altro Ateneo	10,0%	7,4%
 sì, ma ad un altro corso e in un altro Ateneo	3,3%	5,2%
 non si iscriverebbero più all'università	-	2,6%
 non rispondono	-	0,5%
Totale	100%	100%

Condizione occupazionale

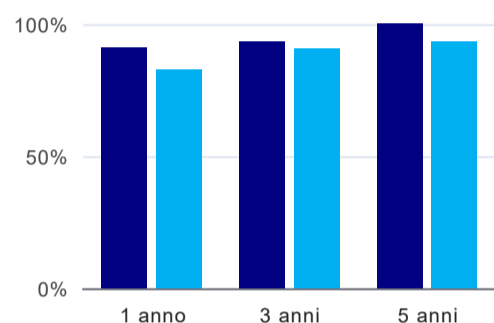
Anno di indagine: **2022**
dati aggiornati ad aprile 2023

Ateneo: **Università degli Studi di TRENTO - laurea magistrale biennale**
Classe: **scienze economico-aziendali (LM-77)**
Corso: **economia e legislazione d'impresa (LM-77)**
Ripartizione territoriale sede del corso: **Nord-Est**

(valori assoluti)	Laureati	Intervistati	Collettivo esaminato ^(b)	
Laureati del 2021 a 1 anno:	40	27	11	scheda di dettaglio
Laureati del 2019 a 3 anni:	42	25	15	scheda di dettaglio
Laureati del 2017 a 5 anni:	31	18	12	scheda di dettaglio

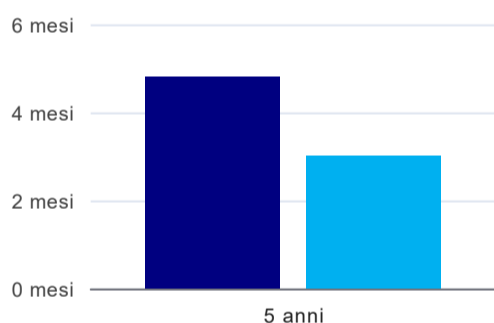
^(b) Per una migliore confrontabilità della documentazione, si riportano i dati relativi ai **solli laureati che non lavoravano al momento della laurea**.

Tasso di occupazione



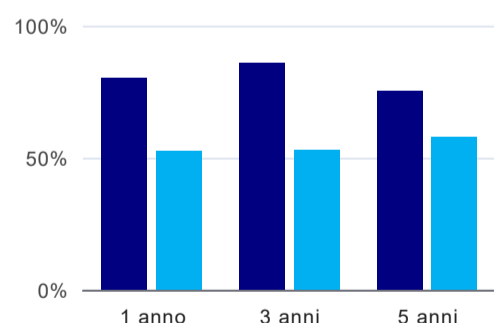
	1 anno	3 anni	5 anni
corso	90,9%	93,3%	100,0%
classe Nord-Est	82,8%	90,8%	93,5%

Tempi di ingresso nel mercato del lavoro, dall'inizio della ricerca al reperimento del primo lavoro (medie, in mesi)⁽¹⁾



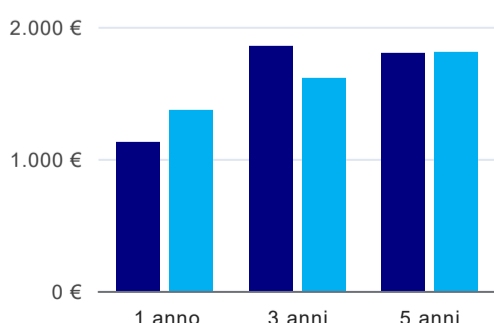
	1 anno	3 anni	5 anni
corso			4,8 mesi
classe Nord-Est			3,0 mesi

Occupati che, nel lavoro, utilizzano in misura elevata le competenze acquisite con la laurea⁽¹⁾



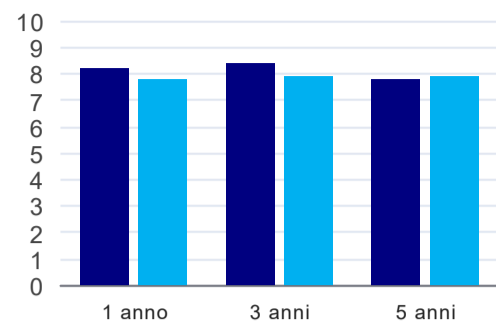
	1 anno	3 anni	5 anni
corso	80,0%	85,7%	75,0%
classe Nord-Est	52,5%	53,0%	57,8%

Retribuzione mensile netta (medie, in euro)⁽¹⁾



	1 anno	3 anni	5 anni
corso	1.126€	1.855€	1.801€
classe Nord-Est	1.368€	1.607€	1.810€

Soddisfazione per il lavoro svolto (medie, scala 1-10)⁽¹⁾



	1 anno	3 anni	5 anni
corso	8,2	8,4	7,8
classe Nord-Est	7,8	7,9	7,9

⁽¹⁾ A partire dall'indagine 2022 l'indicatore è calcolato su tutti coloro che dichiarano di svolgere un'attività, anche di formazione, purché retribuita. Per le indagini precedenti, invece, è calcolato sui soli laureati che dichiarano di svolgere un'attività lavorativa retribuita, purché non si tratti di un'attività di formazione post-laurea. È pertanto necessario prestare molta cautela nel confronto dei risultati ottenuti in anni di rilevazione differenti.